

报名指引

1、每代表队由一名操作员负责报名工作，操作员自行注册账号、自己设置密码。

举例：中山大学报名甲组男子、乙组男子和乙组女子三支队伍，请操作员统一收集资料，上网报名。

2、打开浏览器，输入网址：www.ydh.cc（推荐使用微软 edge 浏览器、谷歌 Chrome 浏览器或者 360 浏览器**极速模式**）。

3、点击首页的【登录】，输入账号和密码。（没有在系统里注册过的请先注册）。

4、在首页找到“广东省第十一届大学生运动会”，点击进入后，找到要报名的比赛大项（田径、游泳、足球等等），点击进入比赛主界面。

5、在比赛主界面，点击【报名】进入报名界面。如下：



报名步骤1：填写参赛队伍信息

请输入招生编码（5位数）
11845

学校名称：
11845_广东工业大学（广工）

保存队伍信息

报名步骤2：填写运动队成员信息（包括领队、教练员、运动员等）

报名步骤3：报项

报名步骤4：报名信息核对、领队教练员电话、组别调整、打印报名表、相片审查表

报名步骤5：上传带有公章的报名表（扫描件或照片）

6、按界面上的提示，按报名步骤 1、2、3、4、5 逐个操作，完成报名。

第 1 步：选择你的学校，作为代表队名称。

可输入招生编码快速定位，也可在下拉菜单里选择。

第 2 步：填写所有队伍成员（包括：领队、主教练、运动员等）的姓名、性别、出生日期，并上传相片（用于制作参赛证）。

第3步：为队伍成员报项目，界面如下：



报名步骤3：报项

甲组 乙组 丙组

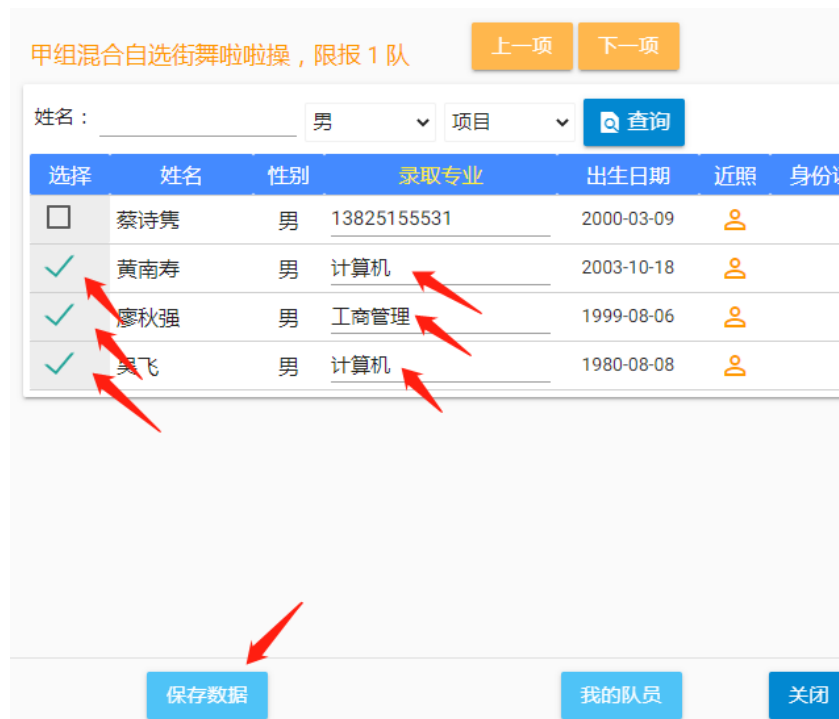
甲组 人数限定:28 (0男0女)

说明：以下所列各项目后面红色字体括弧里的数字为每项限报人数

甲组 混合

- 领队(1) 王舜玲 × ⊕
- 教练员(2) ⊕
- 自选花球啦啦操(1) ⊕
- 自选爵士啦啦操(1) ⊕
- 自选街舞啦啦操(1) ⊕

先点组别，再点项目旁边的加号，在弹出的窗口里选择运动员。



甲组混合自选街舞啦啦操，限报 1 队

上一项 下一项

姓名： 男 项目 查询


选择	姓名	性别	录取专业	出生日期	近照	身份证号
<input type="checkbox"/>	蔡诗隽	男	13825155531	2000-03-09		
<input checked="" type="checkbox"/>	黄南寿	男	计算机	2003-10-18		
<input checked="" type="checkbox"/>	廖秋强	男	工商管理	1999-08-06		
<input checked="" type="checkbox"/>	吴飞	男	计算机	1980-08-08		

保存数据 我的队员 关闭

如上图所示，在选择参加街舞啦啦操的三个运动员（打勾√），填写录取专业，按保存数据。



如报的项目是领队或者教练员，则需填写电话号码。

第4步：核对报名信息并打印报名表。

 报名**步骤4**：报名信息核对、领队教练员电话、组别调整、打印报名表、相片审查表

 刷新

[甲组官员]


	姓名	出生日期	角色/参赛项目	相片	电话/录取专业
<input type="checkbox"/>	王舜玲	2022-03-03	领队		13654433333
<input type="checkbox"/>	蔡诗隽	2000-03-09	教练员		13825155531

[甲组男子]

	姓名	出生日期	角色/参赛项目	相片	电话/录取专业
<input type="checkbox"/>	黄南寿	2003-10-18	自选街舞啦啦操(混合)		计算机
<input type="checkbox"/>	廖秋强	1999-08-06	自选街舞啦啦操(混合)		工商管理
<input type="checkbox"/>	吴飞	1980-08-08	自选街舞啦啦操(混合)		计算机


共报：官员2；男子3；女子0；合共5人。

全选

转移选中的运动员到指定的组别 


 报名表

 相片审查表

 报名**步骤5**：上传带有公章的报名表（扫描件或照片）

- 检查中如发现错别字，请直接点击名字更改；电话号码也可以修改。
- 如果您发现报错组别了，则可以转移到正确的组别。
- **核对无误，请打印出《报名表》并盖上公章。**
- 《相片审查表》仅供您自己查看，无需打印。

第5步：上传带公章的《报名表》

 报名**步骤5**：上传带有公章的报名表（扫描件或照片）

上传 **带有单位公章** 的报名表 

还没有上传任何报名表 ...

- 要求上传带有公章的报名表，以便核实参赛队伍的真实性。
- 按实际情况可上传一页或者多页。
- 至此报名结束。

7、其它说明：在截止报名前，报名数据允许无限次自由修改。

报名截止后，系统自动上锁，无法修改。

没有【提交】按钮，您的最后一次修改即是提交。

8、相片要求

本次比赛要求蓝色背景大头照

系统提供类似于微信截图的功能，让您轻松获得大一寸头像。

-- 相片剪裁操作 --

第1步: 请先选择一张照片

选择文件

第2步: 用鼠标在照片上括选合适的位置（按下鼠标左键），指定裁切的范围

