

报名指引

1、每代表队由一名操作员负责报名工作，操作员自行注册账号、自己设置密码。

举例：中山大学报名甲组男子、女子两支队伍，请操作员统一收集资料，上网报名。

2、打开浏览器，输入网址：www.ydh.cc（推荐使用微软 edge 浏览器、谷歌 Chrome 浏览器或者 360 浏览器**极速模式**）。

3、点击首页的【登录】，输入账号和密码。（没有在系统里注册过的请先注册）。

4、在首页找到“广东省第十一届大学生运动会”，点击进入后，找到要报名的比赛大项（田径、游泳、足球等等），点击进入比赛主界面。

5、在比赛主界面，点击【报名】进入报名界面。如下：



注意事项：每队限报运动员25人

报名**步骤1**：填写参赛队伍信息

请输入招生编码（5位数）
11845

学校名称：
11845_广东工业大学（广工）

保存队伍信息

报名**步骤2**：填写运动队成员信息（包括领队、教练员、运动员等）

报名**步骤3**：报项

报名**步骤4**：报名信息核对、领队教练员电话、组别调整、打印报名表、相片审查表

报名**步骤5**：上传带有公章的报名表（扫描件或照片）

6、按界面上的提示，按报名步骤 1、2、3、4、5 逐个操作，完成报名。

第 1 步：选择你的学校，作为代表队名称。

可输入招生编码快速定位，也可在下拉菜单里选择。

第 2 步：填写所有队伍成员（包括：领队、主教练、运动员等）的姓名、性别、出生日期，并上传相片（用于制作参赛证）。

第 3 步: 为队伍成员报项目, 界面如下:



报名步骤3: 报项

甲组 乙A组 乙B组 丙组 长短兵甲组

甲组 不限报名人数

说明: 以下所列各项目后面红色字体括弧里的数字为每项限报人数(队)

甲组 混合

1. 领队(1) 王舜玲 x +

2. 教练员(2) 蔡诗隽 x +

甲组 男子

1. 自选长拳(2) 吴飞 x +

2. 自选南拳(2) +

3. 自选太极拳(2) 廖秋强 x +

4. 自选刀术(2) +

先点组别, 再点项目旁边的加号, 在弹出的窗口里选择运动员。



乙B组男子对练, 限报 1 队 上一项 下一项

姓名: _____ 男 项目 _____ 查询

| 选择 | 姓名 | 性别 | 录取专业 | 对练项目名称 | 出生日期 | 近照 |
|-------------------------------------|-----|----|-------------|--------|------------|----|
| <input type="checkbox"/> | 蔡诗隽 | 男 | 13825155531 | | 2000-03-09 | |
| <input type="checkbox"/> | 黄南寿 | 男 | 计算机 | | 2003-10-18 | |
| <input type="checkbox"/> | 廖秋强 | 男 | 工商管理 | | 1999-08-06 | |
| <input checked="" type="checkbox"/> | 吴飞 | 男 | 计算机 | 空手枪 | 1980-08-08 | |


保存数据 我的队员 关闭

如上图所示, 在“吴飞”前打勾√, 填写录取专业, 按保存数据。

如报的是领队或者教练员, 则需填写电话号码。

如果报名的是乙 B 组的对练, 则还需填写对练项目名称。

第 4 步: 核对报名信息并打印报名表。

 报名**步骤4**: 报名信息核对、领队教练员电话、组别调整、打印报名表、相片审查表

 刷新

| [甲组混合] | | | | | |
|--------------------------|-----|------------|---------|---|-------------|
| | 姓名 | 出生日期 | 角色/参赛项目 | 相片 | 电话/录取专业 |
| <input type="checkbox"/> | 王舜玲 | 2022-03-03 | 领队 |  | 13654433333 |
| <input type="checkbox"/> | 蔡诗隼 | 2000-03-09 | 教练员 |  | 13825155531 |

| [甲组男子] | | | | | |
|--------------------------|-----|------------|--------------|---|---------|
| | 姓名 | 出生日期 | 角色/参赛项目 | 相片 | 电话/录取专业 |
| <input type="checkbox"/> | 廖秋强 | 1999-08-06 | 自选太极拳, 自选太极剑 |  | 工商管理 |
| <input type="checkbox"/> | 黄南寿 | 2003-10-18 | 自选南刀, 自选南棍 |  | 计算机 |
| <input type="checkbox"/> | 吴飞 | 1980-08-08 | 自选长拳, 自选南拳 |  | 计算机 |


共报: 官员2; 男子3; 女子0; 合共5人。


全选
 转移选中的运动员到指定的组别




- 检查中如发现错别字, 请直接点击名字更改; 电话号码也可以修改。
- 如果您发现报错组别了, 则可以转移到正确的组别。
- **核对无误, 请打印出《报名表》并盖上公章。**
- 《相片审查表》仅供您自己查看, 无需打印。

第 5 步: 上传带公章的《报名表》

 报名**步骤5**: 上传带有公章的报名表 (扫描件或照片)

上传 **带有单位公章** 的报名表 

还没有上传任何报名表 ...

- 要求上传带有公章的报名表, 以便核实参赛队伍的真实性。
- 按实际情况可上传一页或者多页。
- 至此报名结束。

7、其它说明: 在截止报名前, 报名数据允许无限次自由修改。

报名截止后, 系统自动上锁, 无法修改。

没有【提交】按钮, 您的最后一次修改即是提交。

8、相片要求

本次比赛要求蓝色背景大头照

系统提供类似于微信截图的功能，让您轻松获得大一寸头像。

-- 相片剪裁操作 --

第1步: 请先选择一张照片

选择文件

第2步: 用鼠标在照片上括选合适的位置（按下鼠标左键），指定裁切的范围

